



Gleicher Lochabstand bei Linearführungen

UNITRENN-SERIE

Version Manuell mit Handgriff
Version Halbautomatisch

Unitrenn-Serie

- Unitrenn 200
- Unitrenn 250
- Unitrenn 350
- Unitrenn 410
- Unitrenn 510



Unitrenn 250




UNITRENN 250 SERIE




Zentrales Bedienpult

Kühlwassersystem mit Filter, seitlich herausnehmbar



ZUFUHRSEITE

Manuell mit Absteckdorn und digitaler Anzeige




Rollengang mit Absteckdorn meterweise auf Anfrage



ABFUHRSEITE
Manuell mit Anschlag und digitaler Anzeige



Präzision an der Kante



Rollgang mit Exact Stop meterweise auf Anfrage

