



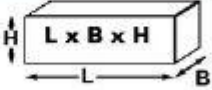


TRENNJAEGER® Manuelle/Halbautomatische Nass-Trennmaschinen UNITRENN 200/250/350/410 UNITRENN 250 HA/350 HA/410 HA/510 HA

Best.Nr.: 551256 / 551129 / 550671 / 550672 /

Best.Nr.: 551137 / 551154 / 550753 / 551155



				
200 / 250 / 350 / 410 510 mm	80 m/s	1,5 / 3,3 / 5,5 7,5 / 22,5	400/500 600/700 900 kg	900 x 1100 x 1800 mm 1400 x 1300 x 1800 mm
90°	● mm	■ mm	■ mm	■ mm
Unitrenn 200	30	50	40 x 40	
Unitrenn 250	50	80	70 x 70	
Unitrenn 350	80	120	110 x 110	
Unitrenn 410	90	130	120 x 120	
Unitrenn 510	150	170	160 x 120	

Ausführliche Beschreibung der Sägebänder, Sägeblätter und Rollenbahnen befinden sich im Anhang dieses Kataloges.

TRENNJAEGER® Manuelle/Halbautomatische Nass-Trennmaschinen

- Manuelle Ausführung mit Handhebel
- Halbautomatische Ausführung mit hydro-pneumatischem Vorschub
- Halbautomatische Ausführung mit Farbtouchpanel und Schnittdruck- bzw. Motorlastanzeige
- Referenzfahrt mit separatem Knopfdruck
- Eilgangvoreinstellung mit separatem Knopfdruck
- Vollumhausung mit hochklappbarer Haube
- Doppelmaterialspannstöcke horizontal



Unitrenn mit separatem Panel



Hydropneumatischer Vorschub



Seitliche Auflagenrollen der Maschine

Standardausstattung:

- Komplette elektrische Ausrüstung 400 V. / 50 Hz.
- Frequenzumformer 27,5 kW (UNITRENN 510 HA)
- Komplette Kühlmittelleinrichtung
- Schnittgeschwindigkeit 80 m/sec.
- Halbautomatische Ausführung mit Oszillation -für schnellen und gleichmäßigen Schnitt-
- Bedienungswerkzeug / Dokumentation / CE-Norm

Rollenbahnen:

- | | | | |
|--|-------------------|--|-------------------|
| • Exact Stop MD 100 mit Rollenbahn, man. Messen Skala 1000 mm | Best.-Nr.: 654136 | • Exact Stop MD 200 H mit Rollenbahn, Handrad digitale Anzeige 6000 mm | Best.-Nr.: 550942 |
| • Exact Stop MD 100 mit Rollenbahn, man. Messen Skala 2000 mm | Best.-Nr.: 654137 | • Exact Stop PD 200 mit Rollenbahn, digitale Anzeige m.Speicher, motorisch 3000 mm | Best.-Nr.: 550925 |
| • Exact Stop MD 100 mit Rollenbahn, man. Messen Skala 3000 mm | Best.-Nr.: 654138 | • Exact Stop PD 200 mit Rollenbahn, digitale Anzeige m.Speicher, motorisch 6000 mm | Best.-Nr.: 550928 |
| • Exact Stop MD 100 mit Rollenbahn, man. Messen Skala 6000 mm | Best.-Nr.: 654141 | • Umbauset für Pushersystem für Exact-Stop PD 200 | Best.-Nr.: 654142 |
| • Exact Stop MD 100 D mit Rollenbahn, man. Messen digitale Anzeige 1000 mm | Best.-Nr.: 654150 | • Zwischenbleche je Meter | Best.-Nr.: 615871 |
| • Exact Stop MD 100 D mit Rollenbahn, man. Messen digitale Anzeige 2000 mm | Best.-Nr.: 654151 | | |
| • Exact Stop MD 100 D mit Rollenbahn, man. Messen digitale Anzeige 3000 mm | Best.-Nr.: 654152 | | |
| • Exact Stop MD 100 D mit Rollenbahn, man. Messen digitale Anzeige 6000 mm | Best.-Nr.: 654155 | | |
| • Exact Stop MD 200 H mit Rollenbahn, Handrad digitale Anzeige 3000 mm | Best.-Nr.: 550939 | | |